



---

# FREEZE

Lasst mich Eure magischen  
Momente einfrieren

---

Broschüre 2023

[www.melanieroesen.de](http://www.melanieroesen.de)

HEY,

ICH BIN MELANIE



Ihr seid gerne in der Natur unterwegs und genießt den Moment? Ich auch!

Zuhause bin ich in einem kleinen Ort namens Heelden in NRW, umgeben von Feldern. Ich verbringe sehr gerne Zeit im Grünen. Ob nun auf dem Rad, zu Fuß, oder einfach im Garten bei meinen Hühnern. Ich genieße es.

Meine Kamera ist natürlich sehr oft meine Begleitung. So kann ich meine magische Momente einfrieren, so wie ich auch Eure magischen Momente einfrieren kann!



MEINE

PHILOSOPHIE

FREEZE

Lasst mich Eure magischen Momente  
einfrieren



Wir befinden uns in einer Zeit der Hektik und der Schnelllebigkeit. Dabei merken wir oft nicht, dass wir den Blick für einzigartige, magische Momente im Alltag verloren haben. Es sind meist kleine Momente. Ein Lächeln, eine Umarmung, ein Blick, oder einfach ein stiller Moment, für den es keine Worte braucht.

Ich fange Euch genau diese magischen Momente ein, um den Blick für die wunderbaren, kleinen Momente zu schärfen.

# DAS IST MIR WICHTIG BEI SHOOTINGS

Ein Fotoshooting ist nicht einfach nur ein Termin, den man schnell hinter sich bringt, um dann nachher ein paar nette Fotos zu haben. Ein Fotoshooting ist ein Erlebnis, eine Investition in Erinnerungen, die niemals verblassen und ein Tag, an den man sich gerne zurück erinnert.

Genau deswegen ist es mir wichtig, eine Atmosphäre zu schaffen, in der sich jeder, sowohl Mensch, als auch Tier wohlfühlt.



Ihr seid unsicher vor der Kamera ? Das ist überhaupt kein Problem! Ich als Fotografin biete Euch den Raum, den Ihr braucht um Euch wohlfühlen. Ob nun eher im Hintergrund, als stiller Betrachter oder an Eurer Seite, um Euch die nötige Hilfe und Unterstützung zu bieten. Ich gehe auf Euch und Eure Bedürfnisse ein!

Mit viel Ruhe und Gelassenheit ohne Druck frieren wir zusammen Eure magischen Momente ein.

Ich zwingt niemanden zur perfekten Pose oder zu einem Bestimmten Kommando, denn sie sind für mich nicht perfekt.

Perfekt ist es, wenn Ihr Euch wohl fühlt und einfach Ihr selbst sein, nicht gestellt oder verkleidet. **Einfach Ihr.**

# DER ABLAUF

## SCHREIBT MIR EINE E-MAIL

Ihr habt Interesse an einem Shooting oder seid Euch noch unsicher? Schreibt mir gerne! Ich bin mir sicher, ich kann weiter helfen.




## TERMINABSPRACHE

Wenn Ihr Euch dazu entschieden habt, ein Shooting bei mir zu buchen, schauen wir zusammen nach einem gemeinsamen Termin.



## ANGEBOT UND FRAGEBOGEN

Sind die wichtigsten Punkte festgelegt, schicke ich Euch ein Angebot, welches alle Details übersichtlich zusammenfasst. Zusammen mit dem Angebot bekommt Ihr einen Fragebogen zugesendet, der problemlos online ausgefüllt werden kann. Dieser dient dazu, dass ich Euch besser kennenlernen und mich perfekt auf Euer Shooting vorbereiten kann.




## VORBEREITUNG

Damit Ihr Euch ebenfalls auf Euer Shooting vorbereiten könnt, wenn Ihr möchtet, gebe ich Euch ein Dokument mit Tipps an die Hand. Für manche ist es eine Hilfe, selbstbewusster in das Shooting rein zu gehen. Braucht ihr es nicht, ist das natürlich auch kein Problem! Alles was Ihr dann noch tun müsst, ist Euch auf das Shooting zu freuen. Eine Woche vorher melde ich mich nochmal bei Euch um die finalen Shooting details zu planen.




## SHOOTING

Wir treffen uns zur vereinbarten Zeit an der Location. Dort kommen wir dann erstmal an, verschaffen uns zusammen einen Überblick über die Location und entscheiden zusammen, wo wir als Erstes loslegen und starten ganz entspannt in das Shooting.



## BILDAUSWAHL

Zwei bis drei Tage nach Euerem Shooting bekommt Ihr von mir eine Onlinegalerie von mir, in der Ihr Eure Lieblingsbilder auswählen könnt. Die Bilder wurden von mir vorher aussortiert und Grundoptimiert, damit Ihr Euch vorstellen könnt, in welche Richtung die Bearbeitung geht.



## BILDBEARBEITUNG

Nachdem Ihr Eure Bilder ausgewählt habt, erhaltet Ihr spätestens nach drei Wochen die digitale Ausführung Eurer fertig bearbeiteten Bilder. Solltet Ihr Prints bestellt haben, machen diese sich kurz danach ebenfalls auf den Weg zu Euch.



## WAS ZIEHEN WIR AN?

Grundsätzlich empfehle ich immer : „Zieht das an, in dem Ihr Euch wohl fühlt!“. Fühlt ihr Euch in einem Outfit unwohl, wird man es sehr wahrscheinlich nachher auf den Bildern sehen.

Es gilt aber dennoch, das Outfit ein wenig an die Wünsche und die Umgebung anzupassen. Wollt ihr farbenfrohe und besonders bunte Bilder, dann zieht etwas buntes an. Mögt ihr aber natürliche und ruhige Bilder, so solltet ihr Euch eher an gedeckte Töne oder pastellige Töne halten, wie zum Beispiel Beige, Brauntöne, zartes Rosa, Terrakotta usw.

---

## WELCHE LOCATION WÄHLEN WIR?

Bei der Location-Wahl ist man erst einmal ziemlich frei. Kennt Ihr einen bestimmten Ort der euch gut gefällt, oder einen emotionalen Wert für Euch hat? Dann werde ich mir diesen Ort vorher entweder selber anschauen, oder sollte dieser Ort weiter weg liegen, können mir gerne auch Bilder zugesendet werden, sodass ich mir einen ersten Eindruck von der Location machen kann. Meist gibt es unauffällige Stellen, welche man gut für Fotos nutzen kann. Habt Ihr noch keine Idee in Bezug auf eine Location kann ich Euch gerne Vorschläge machen und Beispielbilder der Location zeigen. Manchmal braucht es aber auch keine besondere Location. Ob nun am Reitstall oder ein paar Bäume am Wegrand, ich als Fotografin finde nahezu überall unscheinbare Stellen, welche sich für Fotos eignen.

---

---

# PREISE

Um Euch Eure magischen Momente einzufrieren und einzigartige Ergebnisse liefern zu können, habe ich nicht nur vor dem Shootingtermin schon viel Zeit damit verbracht ein Angebot zu schreiben, eine Location zu suchen und Fragen zu beantworten, sondern ich habe auch während und vor meiner gesamten Tätigkeit als Fotografin in Equipment, Workshops, Webinare, Videotrainings und so weiter investiert, um meine Fähigkeiten stetig zu verbessern und meinen Qualitätsstandard zu erhöhen. All diese Dinge mache ich mit viel Leidenschaft und ich mache sie auch gerne, jedoch sind diese Leistungen auch für mich nicht kostenlos. Bevor Ihr Euch also mit den Preisen beschäftigt, würde ich Euch bitten, diese Info einmal im Hinterkopf zu behalten. Bei einem Shooting handelt es sich eben nicht nur um ein bisschen Fotografieren und Bearbeiten.

Um Komplettpakete in unterschiedlichem Umfang und Preisklassen anbieten zu können, habe ich für mich ein neues Preiskonzept entwickelt. Der Komplettpreis setzt sich aus dem Shootingpaket und dem Fotopaket zusammen. Die Shootingpakete beschreiben dabei die Dauer des Shootings, wie viele Personen daran teilnehmen und ob Tiere daran teilnehmen können. Die Fotopakete legen fest, wie viele Bilder man final erhalten möchte und in welcher Form diese ausgestellt werden sollen ( nur digital oder auch als Print?). In der Tabelle weiter unten können die Komplettpreise der gewünschten Kombination entnommen werden.

---

# SHOOTINGPAKETE

## **Klein**

Nur in einem Umkreis von 30km um 46419 Isselburg anwendbar

1-3 Personen

Keine Tiere

30 Minuten Shootingdauer

0,40 € Fahrtkosten ab dem 21. gefahrenen Kilometer (Hin- und Rückfahrt)

105€

## **Mittel**

Bis zu 5 Teilnehmer

Auch Tiere

Bis zu 1,5 Stunden Shootingdauer

0,40 € Fahrtkosten ab dem 21. gefahrenen Kilometer (Hin- und Rückfahrt)

160€

## **Groß**

Alle deine Liebsten können teilnehmen

Auch Tiere

Kein Zeitdruck beim Shooting

0,40 € Fahrtkosten ab dem 21. gefahrenen Kilometer (Hin- und Rückfahrt)

250€

# FOTOPAKETE

## **Klein**

3 Bilder mit High-End-Bearbeitung

Digital zum Download

45€

## **Mittel**

6 Bilder mit High-End-Bearbeitung

Digital zum Download

80€

## **Groß**

10 Bilder mit High-End-Bearbeitung

Digital zum Download

150€

**Zusätzliche digitale Bilder können immer zu einem Preis von 20€/Stk erworben werden**

	Fotopaket Klein	Fotopaket Mittel	Fotopaket Groß	
Shootingpaket Klein	150€	185€	255€	
Shootingpaket Mittel	205€	240€	310€	
Shootingpaket Groß	295€	330€	400€	

Für Euch ist nicht das richtige Paket dabei oder Ihr habt noch eine Frage? Schreibt mir gerne eine unverbindliche Nachricht und ich helfe Euch gerne weiter!

## ZAHLUNG

Da ich leider in der Vergangenheit einige negative Erfahrungen gemacht habe in Bezug auf kurzfristige Shootingabsagen oder ein Nicht-Erscheinen zum vereinbarten Shootingtermin, wird mit der Bestätigung des von mir ausgestellten Angebots, eine Terminreservierungsgebühr in Höhe der Kosten des gewählten Shootingpakets fällig. Sollte ein Shooting auf Grund von Krankheit abgesagt werden müssen, finden wir selbstverständlich einen zeitnahen Ersatztermin! Auch bei schlechten Wetterbedingungen können wir gemeinsam überlegen, ob ein Verschieben des Termins Sinn macht. Aber auch im Regen können wunderschöne Bilder entstehen! Sollte man bei der Auswahl der Bilder feststellen, dass das gewählte Fotopaket doch zu klein ist, ist es natürlich kein Problem ein größeres Paket zu wählen oder einzelne Bilder zusätzlich zu erwerben.